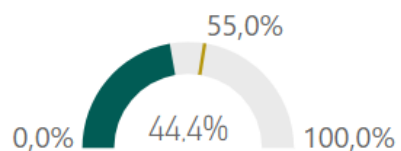


Fitxa tècnica

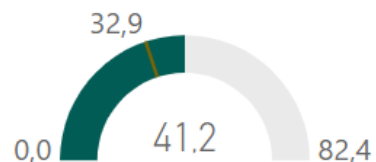
Ensenyaments del centre enquestats per any*

Ensenyament	2014			2017			2020			2023		
	n	% Resp.	% Error	n	% Resp.	% Error	n	% Resp.	% Error	n	% Resp.	% Error
⊕ Pedagogia	21	77,8%	10,3%	13	50,0%	19,6%	12	48,0%	20,8%	18	56,3%	15,5%
Total	21	77,8%	10,3%	13	50,0%	19,6%	12	48,0%	20,8%	18	56,3%	15,5%

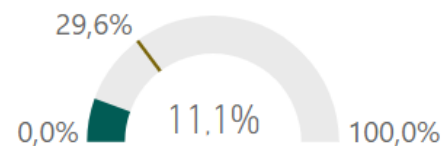
Jones (i comparativa SUC)



Edat mitjana (i comparativa SUC)



Migrants (i comparativa SUC)



* La mostra és la de la Unitat Mostral de referència del centre analitzat.

Període

2023

Filtrar ensenyaments mostrats:

Pedagogia

Estatus Laboral

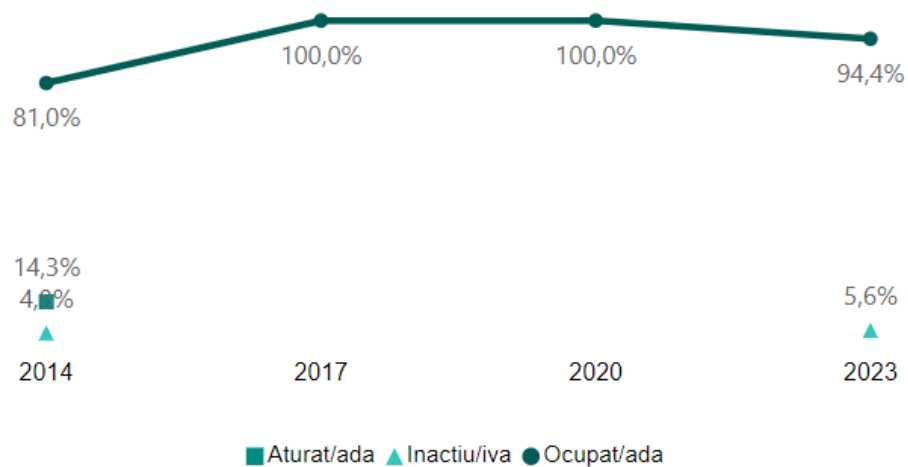
Període

2023

Ensenyaments

Pedagogia

Situació laboral. Centre

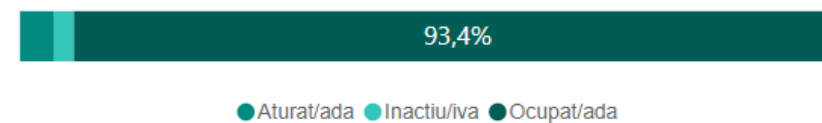


% Atur

% Ocupats

Ensenyament	Centre	SUC
⊕ Pedagogia	94,4%	93,5%
Total	94,4%	93,5%

Global SUC



Adequació

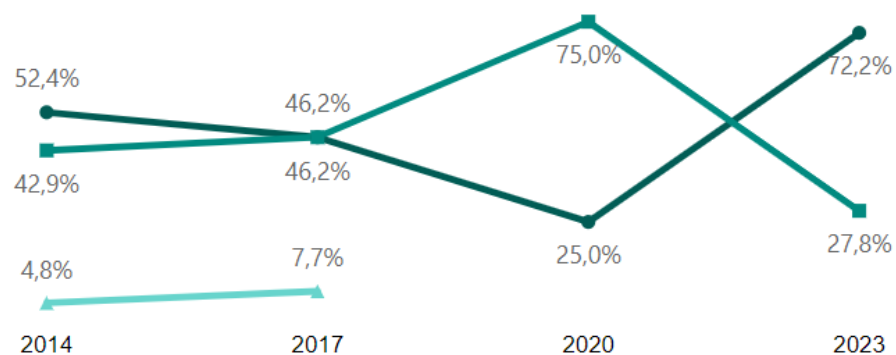
Període

2023

Ensenyaments

Pedagogia

Funcions desenvolupades. Centre



● Funcions específiques de la titulació ▲ Funcions no universitàries ■ Funcions universitàries

% funcions no universitàries

% funcions específiques

Ensenyament	Centre	SUC
▲ Pedagogia	72,2%	60,4%
Total	72,2%	60,4%

Global SUC



● Funcions específiques de la titulació ● Funcions no universitàries ● Funcions universitàries

Sector i tipus de feina

Període

2023

Ensenyaments

Pedagogia

Branca d'activitat. Centre



% sector públic

Ensenyament

Centre SUC

⊕ Pedagogia

77,8% 67,9%

Total

77,8% 67,9%

Global SUC



● Privat ● Públic

Lloc de treball i jornada

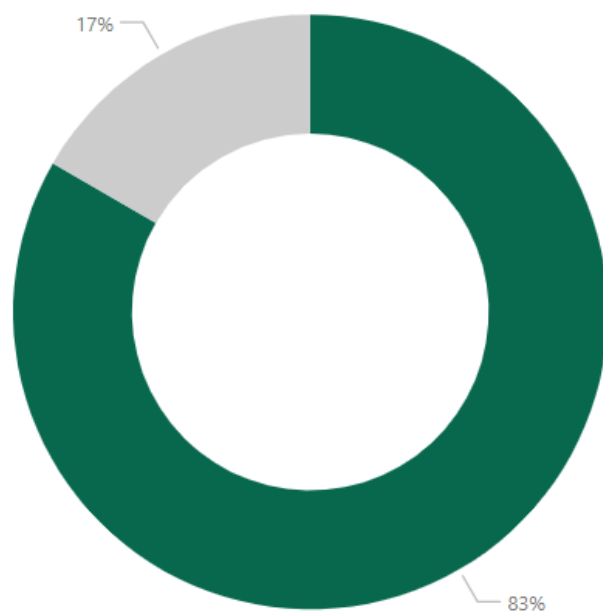
Període

2023

Ensenyaments

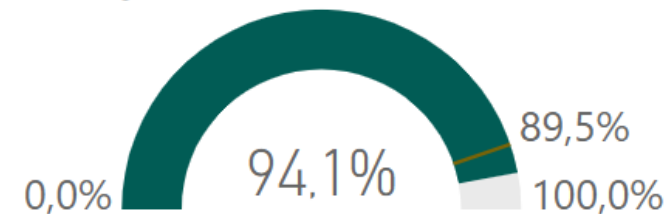
Pedagogia

Treball a l'estat. Centre



● Si ● No

Temps complet. Centre i global SUC



% temps complet

Ensenyament	Centre	SUC
⊕ Pedagogia	94,1%	86,1%
Total	94,1%	86,1%

Contracte

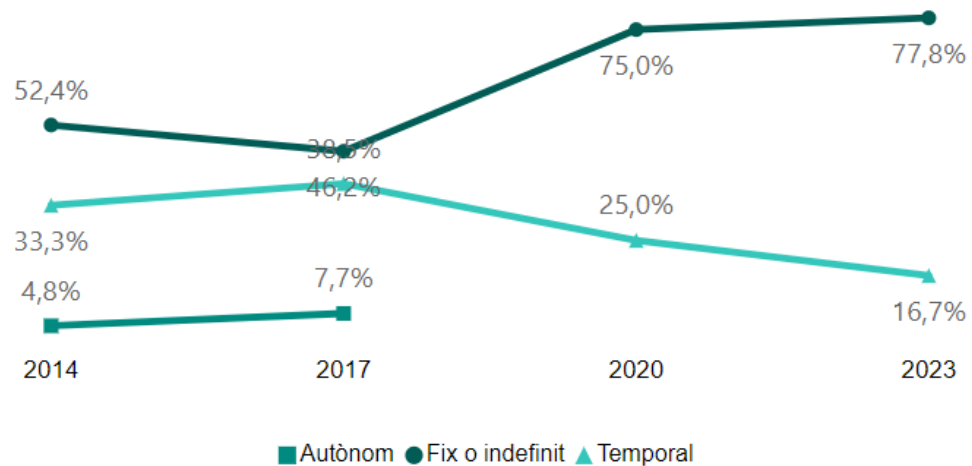
Període

2023

Ensenyaments

Pedagogia

Tipus de contracte. Centre



% fixes

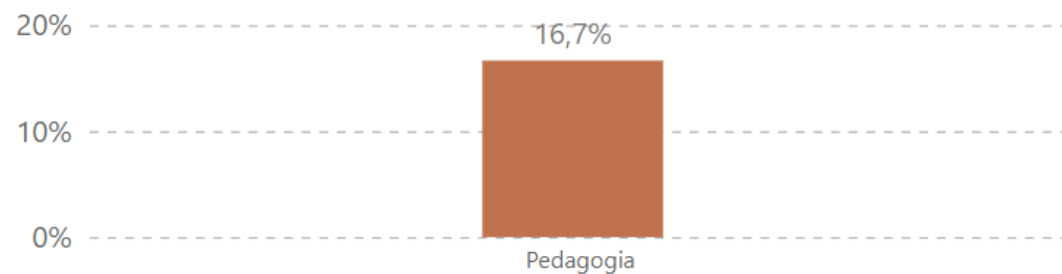
Ensenyament

Centre SUC

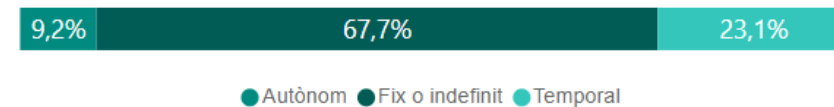
⊕ Pedagogia
Total

77,8%	63,6%
77,8%	63,6%

% temporals



Global SUC



Índex de Qualitat Ocupacional (IQO)

Període

2023

Ensenyaments

Pedagogia

IQO

Ensenyament

Centre SUC

⊕ Pedagogia

78,3 69,9

Total

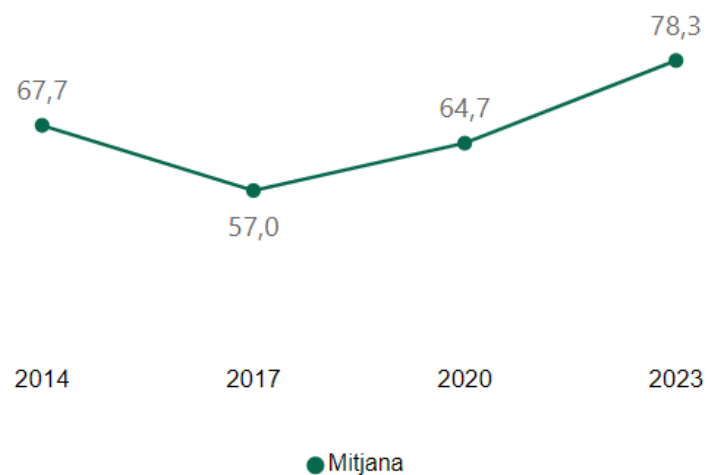
78,3 69,9

IQO. SUC

Ciències socials i jurídiques

69,9

Evolució IQO. Centre



*

L'IQO és un índex que sintetitza la qualitat laboral i permet comparar de forma clara. És una proposta de Corominas et al (2012).

Per a la construcció d'aquest índex es combina tres indicadors laborals (la situació contractual, la remuneració i l'adequació de la formació per a la feina), i un indicador de satisfacció amb la feina que pondera els primers. Aquesta fórmula assigna una puntuació per cada element i el transforma a escala 100.

$$IQO = f[(C + R + A) * S] * 100$$

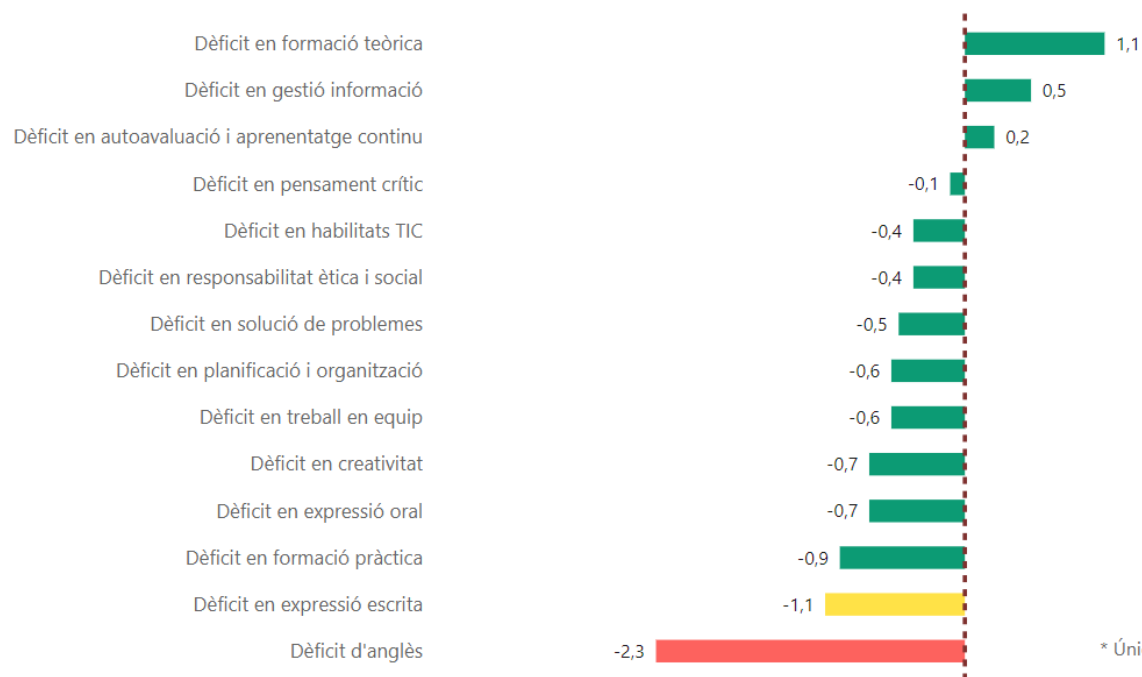
Satisfacció amb la formació

Valoració del nivell de formació rebut (sobre 10). Centre.

Ensenyament	Anglès	Autoavaluació professional i aprenentatge continu	Creativitat i innovació	Expressió escrita	Expressió oral	Formació pràctica	Formació teòrica	Gestió informació	Habilitats TIC	Pensament crític	Planificació i organització	Resolució de problemes i presa decisions	Responsabilitat ètica i social	Treball en equip multidisciplinaris
⊕ Pedagogia	2,4	7,7	6,6	6,7	6,4	6,2	7,2	7,8	7,1	6,8	6,7	6,4	6,2	7,3
Total	2,4	7,7	6,6	6,7	6,4	6,2	7,2	7,8	7,1	6,8	6,7	6,4	6,2	7,3

Dèficit de formació respecte a la feina

Dèficit entre la valoració de la formació rebuda i de la utilitat a la feina*. Centre



* Únicament titulats/des realitzant funcions universitàries a la feina.

Sobre 10. No disponible per doctorat.

Satisfacció (1)

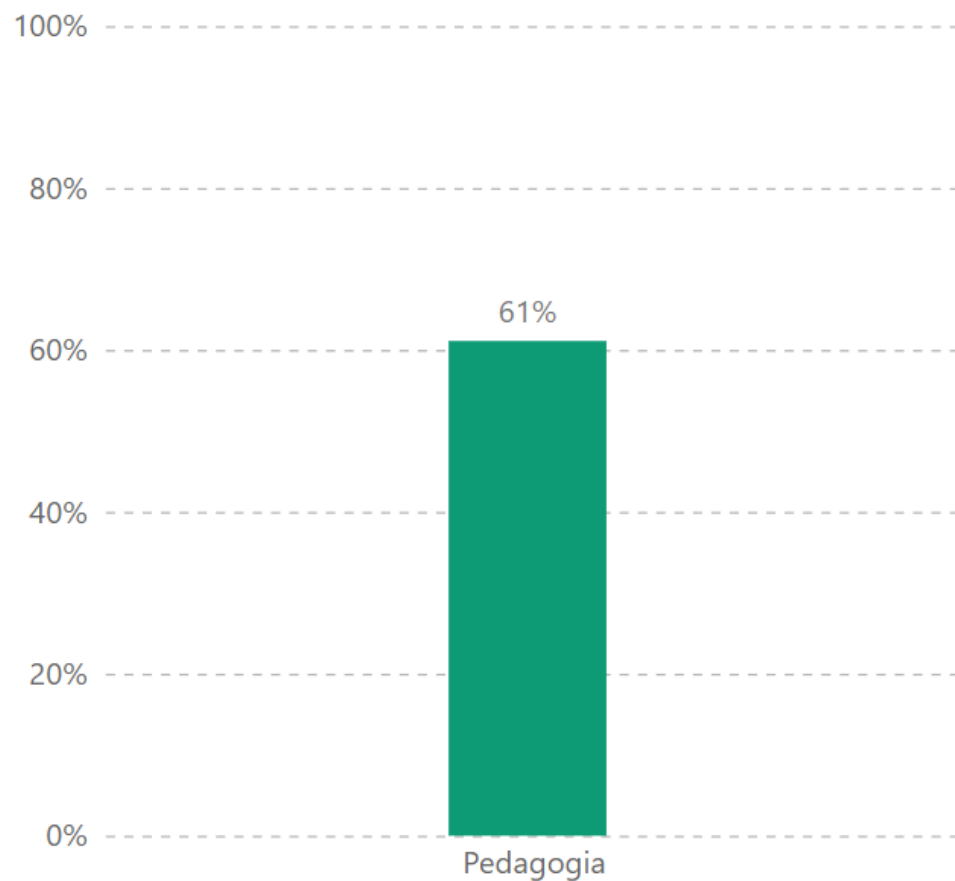
Període

2023

Ensenyaments

Pedagogia

% repetirien la titulació. Centre



Motius entre qui no repetiria titulació (multiresposta), Centre

Ensenyament	1 Sortides laborals	3 Qualitat titulació	5 Altres
⊕ Pedagogia	28,6%	57,1%	28,6%
Total	28,6%	57,1%	28,6%

Satisfacció (2)

Període

2023

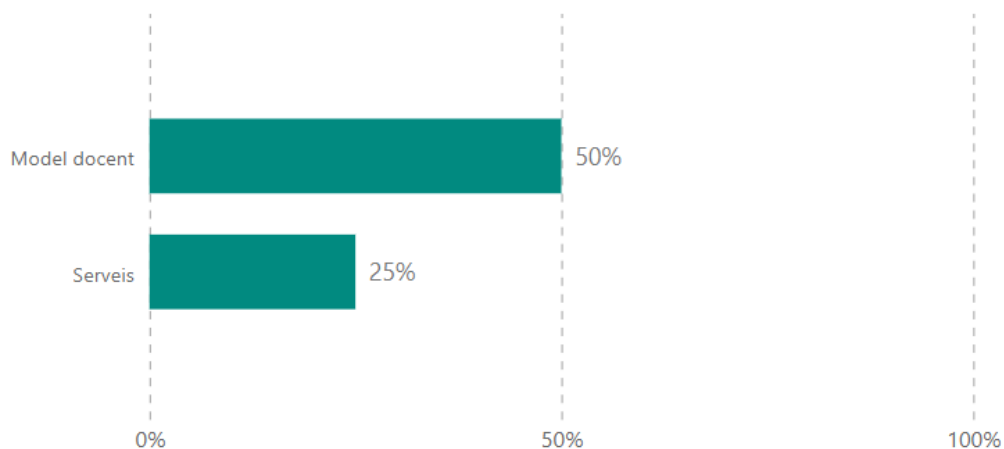
Ensenyaments

Pedagogia

% repetirien el mateix centre. Centre



Motius entre qui no repetiria centre (multiresposta), Centre



Continuació estudis. Centre

