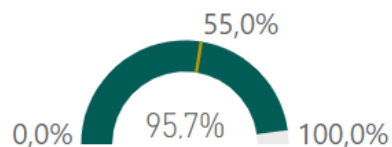


Fitxa tècnica

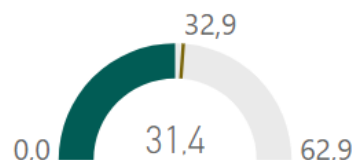
Ensenyaments del centre enquestats per any*

Ensenyament	2014			2017			2020			2023		
	n	% Resp.	% Error	n	% Resp.	% Error	n	% Resp.	% Error	n	% Resp.	% Error
⊕ Psicologia	12	75,0%	14,6%	6	60,0%	26,7%	21	40,4%	16,7%	23	46,0%	15,2%
Total	12	75,0%	14,6%	6	60,0%	26,7%	21	40,4%	16,7%	23	46,0%	15,2%

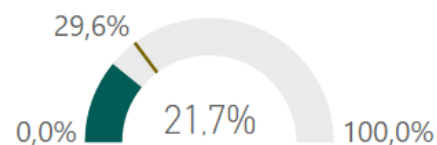
Dones (i comparativa SUC)



Edat mitjana (i comparativa SUC)



Migrants (i comparativa SUC)



* La mostra és la de la Unitat Mostral de referència del centre analitzat.

Període

2023

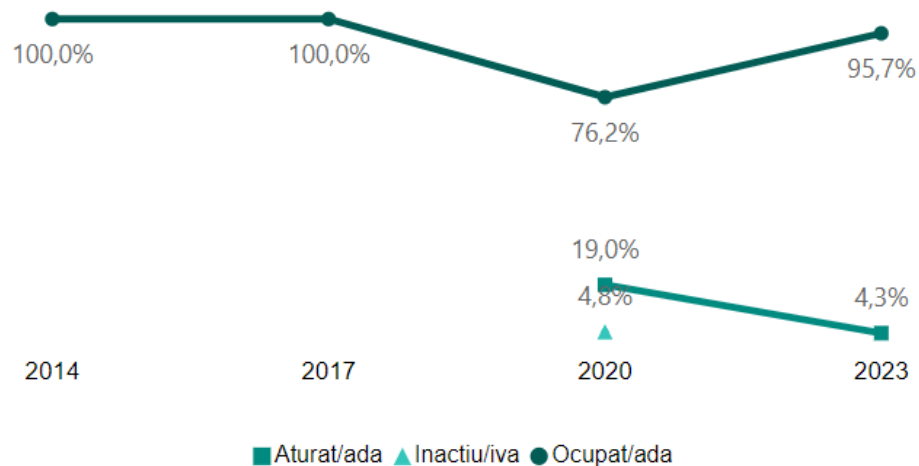
Filtrar ensenyaments mostrats:

Psicologia

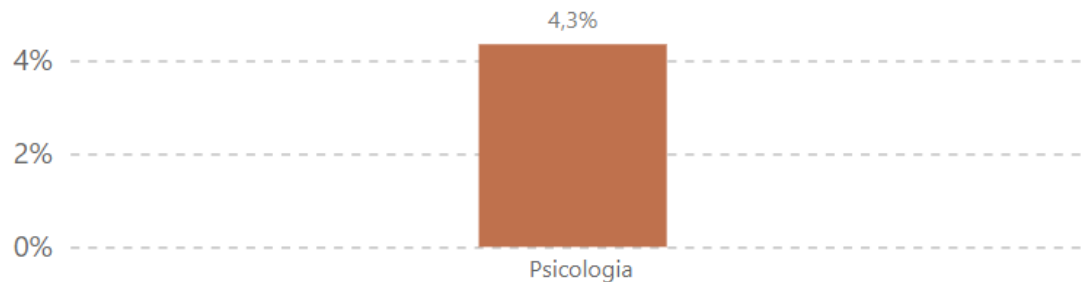
Estatus Laboral

Període: 2023
Ensenyaments: Psicologia

Situació laboral. Centre



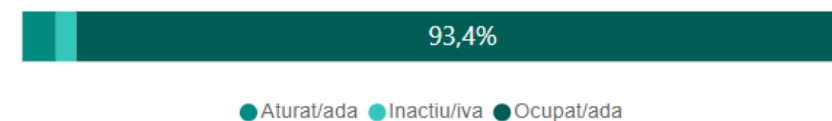
% Atur



% Ocupats

Ensenyament	Centre	SUC
Psicologia	95,7%	94,9%
Total	95,7%	94,9%

Global SUC



Adequació

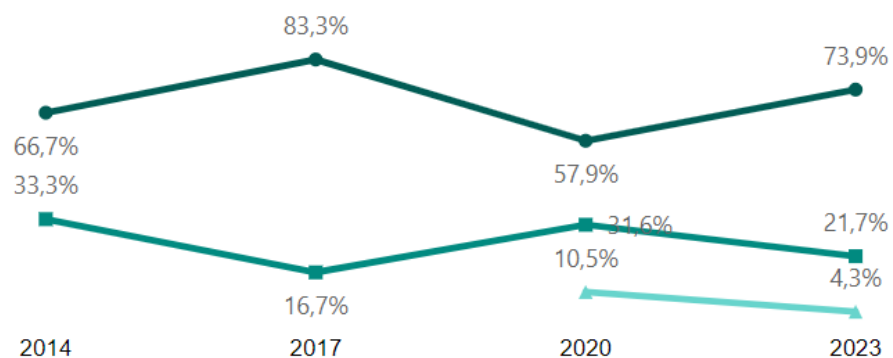
Període

2023

Ensenyaments

Psicologia

Funcions desenvolupades. Centre

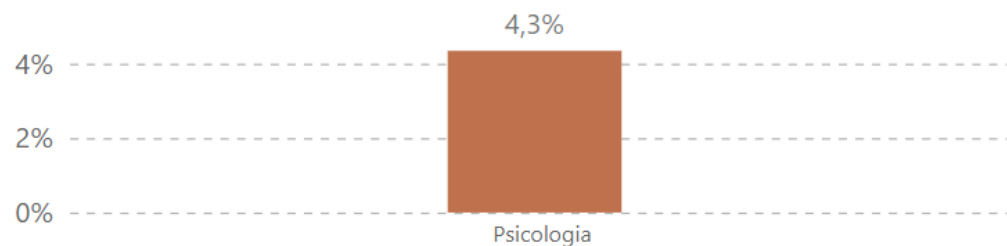


● Funcions específiques de la titulació ▲ Funcions no universitàries ■ Funcions universitàries

% funcions específiques

Ensenyament	Centre	SUC
Psicologia	73,9%	68,0%
Total	73,9%	68,0%

% funcions no universitàries



Global SUC



● Funcions específiques de la titulació ● Funcions no universitàries ● Funcions universitàries

Sector i tipus de feina

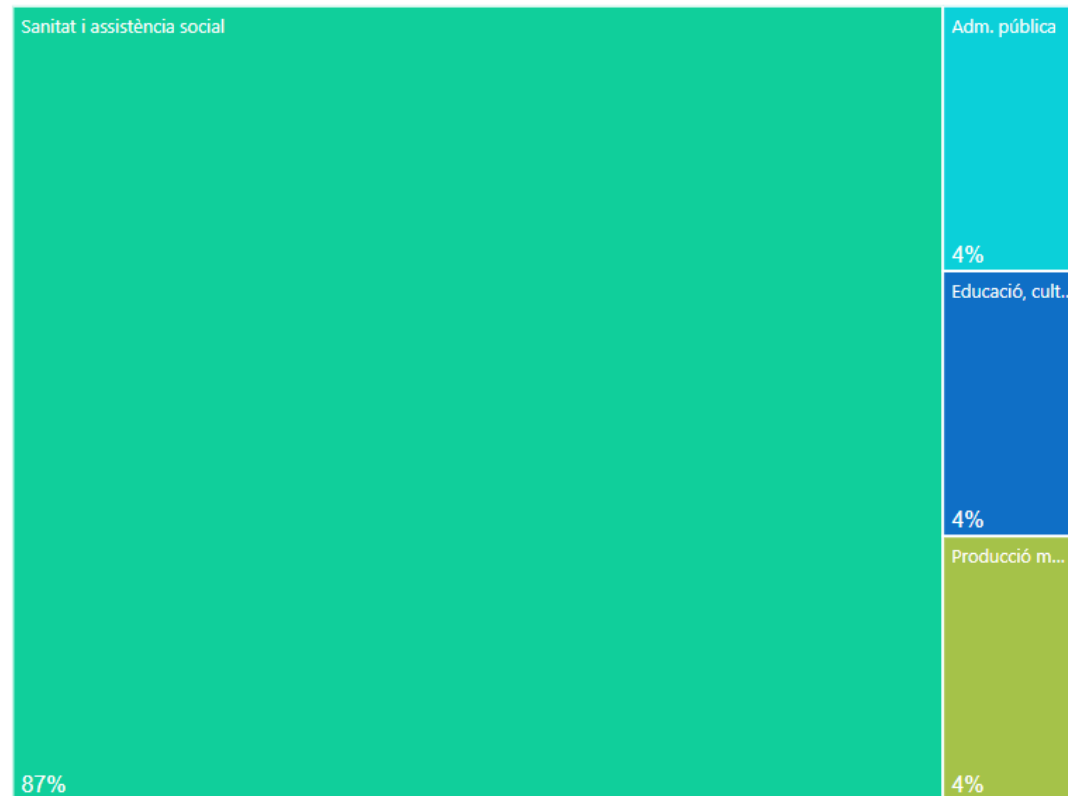
Període

2023

Ensenyaments

Psicologia

Branca d'activitat. Centre



% sector públic

Ensenyament

Centre SUC

⊕ Psicologia

26,1% 30,7%

Total

26,1% 30,7%

Global SUC



● Privat ● Públic

Lloc de treball i jornada

Període

2023

Ensenyaments

Psicologia

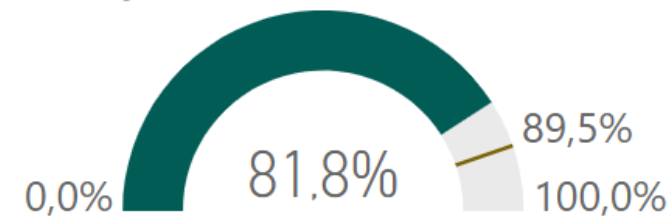
Treball a l'estat. Centre



100%

● Sí

Temps complet. Centre i global SUC



% temps complet

Ensenyament	Centre	SUC
⊕ Psicologia	81,8%	74,7%
Total	81,8%	74,7%

Contracte

Període

2023

Ensenyaments

Psicologia

% fixes

Ensenyament

Centre SUC

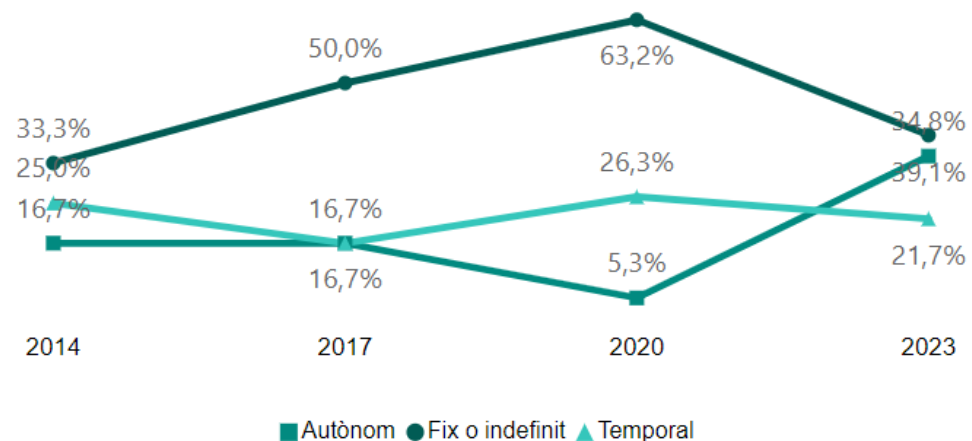
Psicologia

39,1% 50,7%

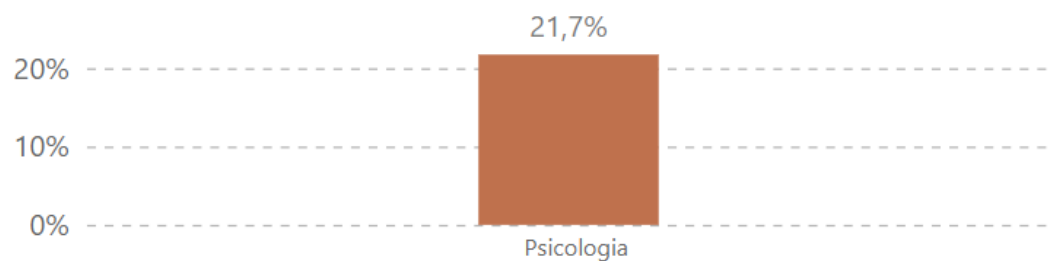
Total

39,1% 50,7%

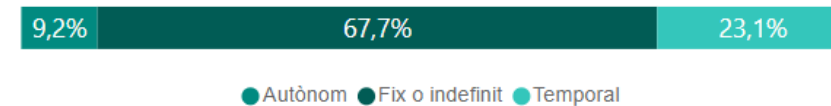
Tipus de contracte. Centre



% temporals



Global SUC



Índex de Qualitat Ocupacional (IQO)

Període

2023

Ensenyaments

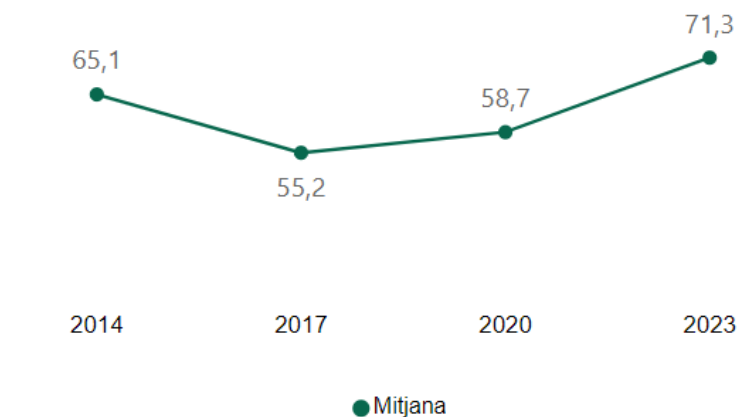
Psicologia

IQO. SUC

Salut

70,4

Evolució IQO. Centre



IQO

Ensenyament

Centre SUC

⊕ Psicologia
Total

71,3	70,4
71,3	70,4

*

L'IQO és un índex que sintetitza la qualitat laboral i permet comparar de forma clara. És una proposta de Corominas et al (2012).

Per a la construcció d'aquest índex es combina tres indicadors laborals (la situació contractual, la remuneració i l'adequació de la formació per a la feina), i un indicador de satisfacció amb la feina que pondera els primers. Aquesta fórmula assigna una puntuació per cada element i el transforma a escala 100.

$$IQO = f[(C + R + A) * S] * 100$$

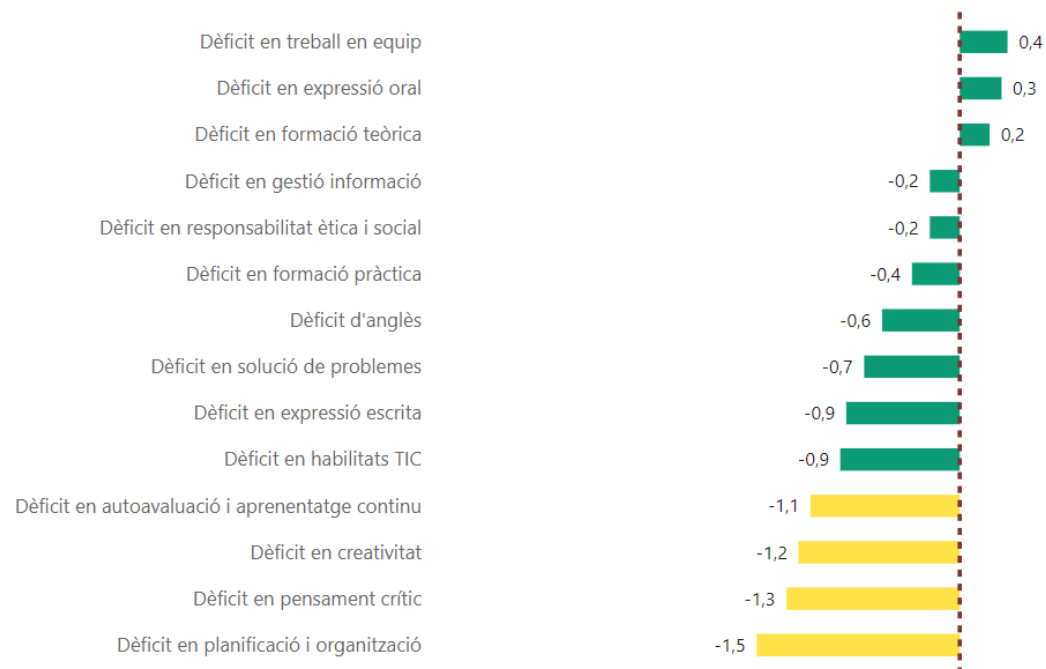
Satisfacció amb la formació

Valoració del nivell de formació rebut (sobre 10). Centre.

Ensenyament	Anglès	Autoavaluació professional i aprenentatge continu	Creativitat i innovació	Expressió escrita	Expressió oral	Formació pràctica	Formació teòrica	Gestió informació	Habilitats TIC	Pensament crític	Planificació i organització	Resolució de problemes i presa decisions	Responsabilitat ètica i social	Treball en equip multidisciplinari
☐ Psicologia	3,2	7,0	5,3	6,8	7,5	7,0	6,9	7,0	5,7	6,3	5,9	6,6	6,7	7,3
Total	3,2	7,0	5,3	6,8	7,5	7,0	6,9	7,0	5,7	6,3	5,9	6,6	6,7	7,3

Dèficit de formació respecte a la feina

Dèficit entre la valoració de la formació rebuda i de la utilitat a la feina*. Centre



* Únicament titulats/des realitzant funcions universitàries a la feina.

Sobre 10. No disponible per doctorat.

Satisfacció (1)

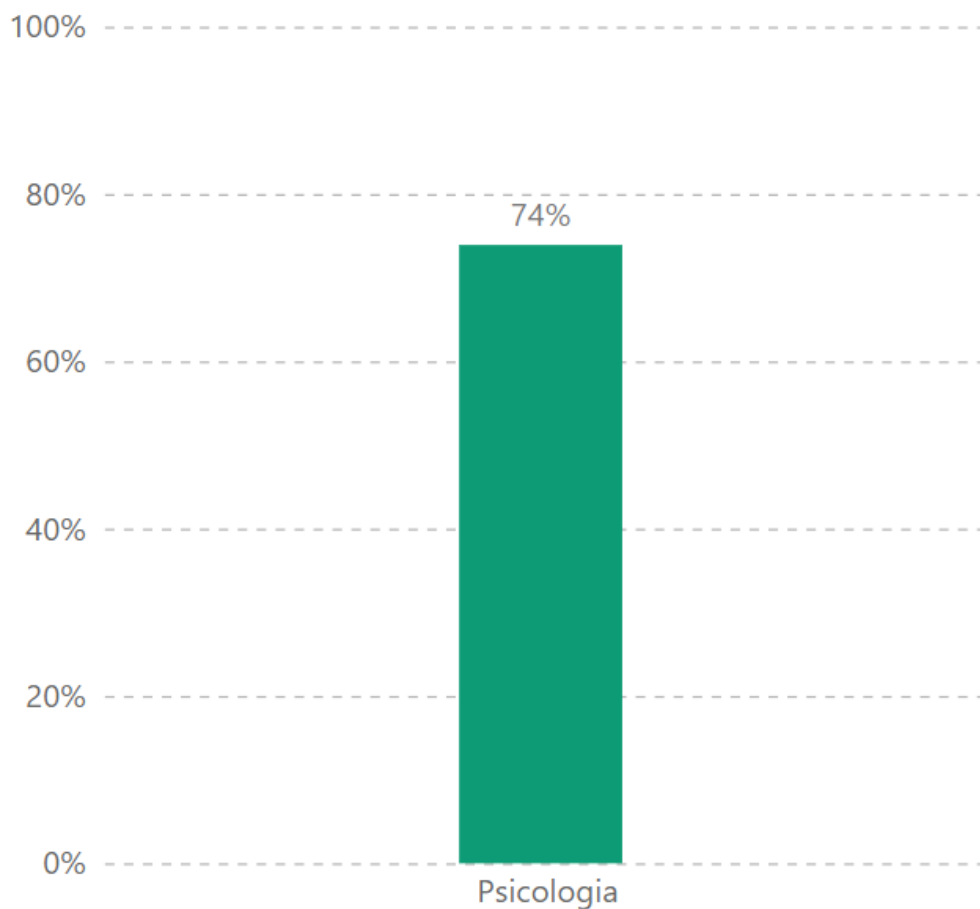
Període

2023

Ensenyaments

Psicologia

% repetirien la titulació. Centre



Motius entre qui no repetiria titulació (multiresposta), Centre

Ensenyament	1 Sortides laborals	3 Qualitat titulació	4 Interessos diferents	5 Altres
⊕ Psicologia	33,3%	50,0%	16,7%	33,3%
Total	33,3%	50,0%	16,7%	33,3%

Satisfacció (2)

Període

2023

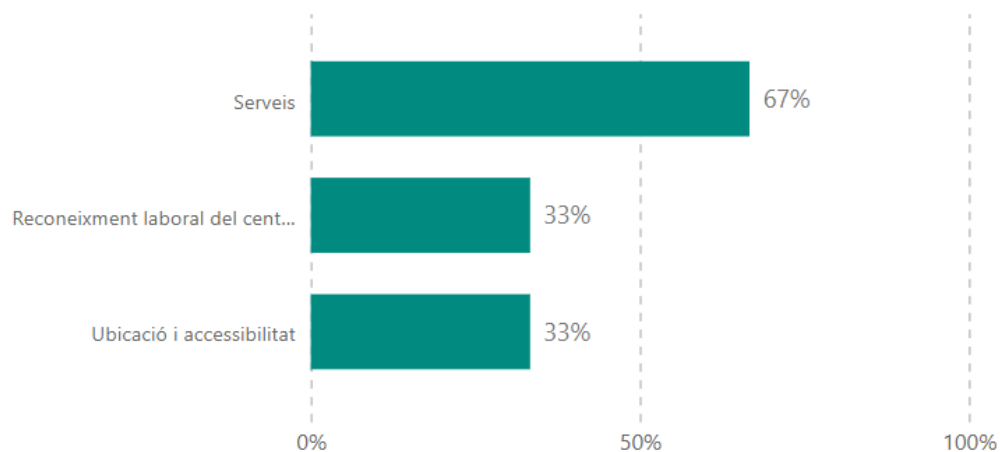
Ensenyaments

Psicologia

% repetirien el mateix centre. Centre



Motius entre qui no repetiria centre (multiresposta), Centre



Continuació estudis. Centre

