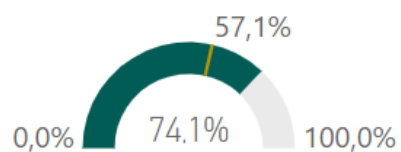




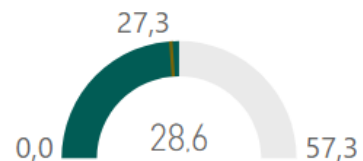
## Fitxa tècnica

Ensenyament	2011			2014			2017			2020			2023		
	n	% Resp.	% Error	n	% Resp.	% Error	n	% Resp.	% Error	n	% Resp.	% Error	n	% Resp.	% Error
⊕ Pedagogia	20	71,4%	11,9%	29	78,4%	8,6%	34	45,9%	12,4%	13	46,4%	20,3%	27	45,0%	14,1%
<b>Total</b>	<b>20</b>	<b>71,4%</b>	<b>11,9%</b>	<b>29</b>	<b>78,4%</b>	<b>8,6%</b>	<b>34</b>	<b>45,9%</b>	<b>12,4%</b>	<b>13</b>	<b>46,4%</b>	<b>20,3%</b>	<b>27</b>	<b>45,0%</b>	<b>14,1%</b>

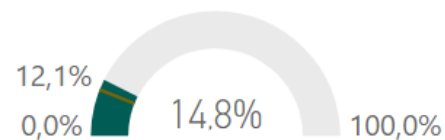
Dones (i comparativa SUC)



Edat mitjana (i comparativa SUC)



Migrants (i comparativa SUC)



\* La mostra és la de la Unitat Mostral de referència del centre analitzat.

Període

2023

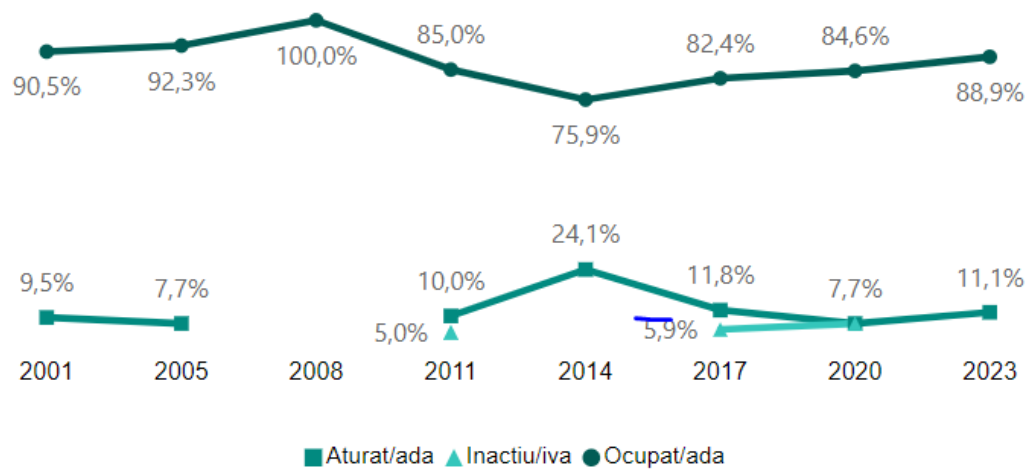
Filtrar ensenyaments mostrats:

Pedagogia

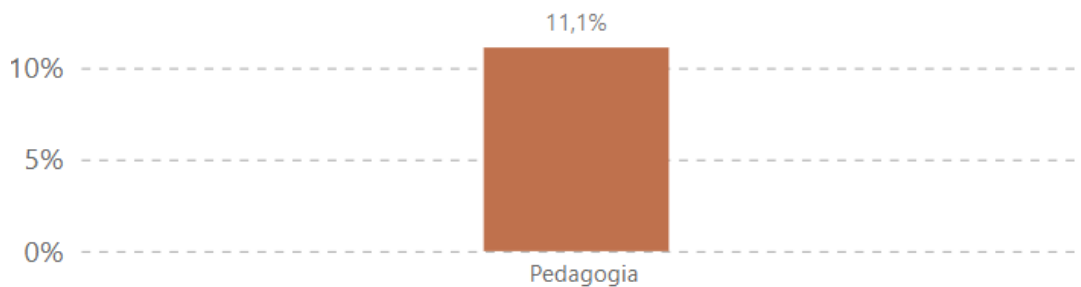
## Estatus Laboral

Període: 2023  
Ensenyaments: Pedagogia

### Situació laboral. Centre



### % Atur



### % Ocupats

Ensenyament	Centre	SUC
⊕ Pedagogia	88,9%	92,9%
<b>Total</b>	<b>88,9%</b>	<b>92,9%</b>

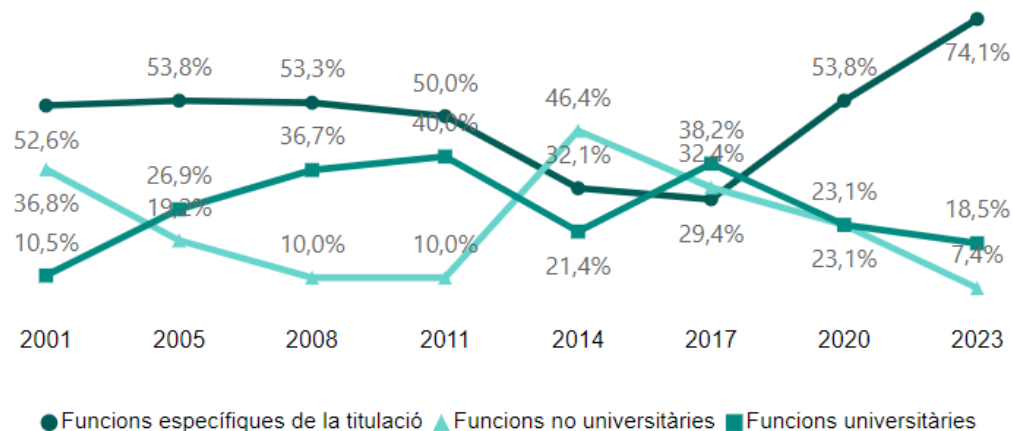
### Global SUC



## Adequació

Període: 2023  
Ensenyaments: Pedagogia

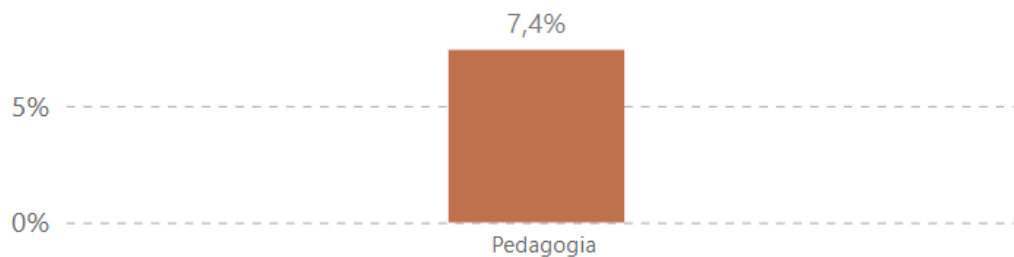
### Funcions desenvolupades. Centre



### % funcions específiques

Ensenyament	Centre	SUC
Pedagogia	74,1%	56,8%
<b>Total</b>	<b>74,1%</b>	<b>56,8%</b>

### % funcions no universitàries



### Global SUC



## Sector i tipus de feina

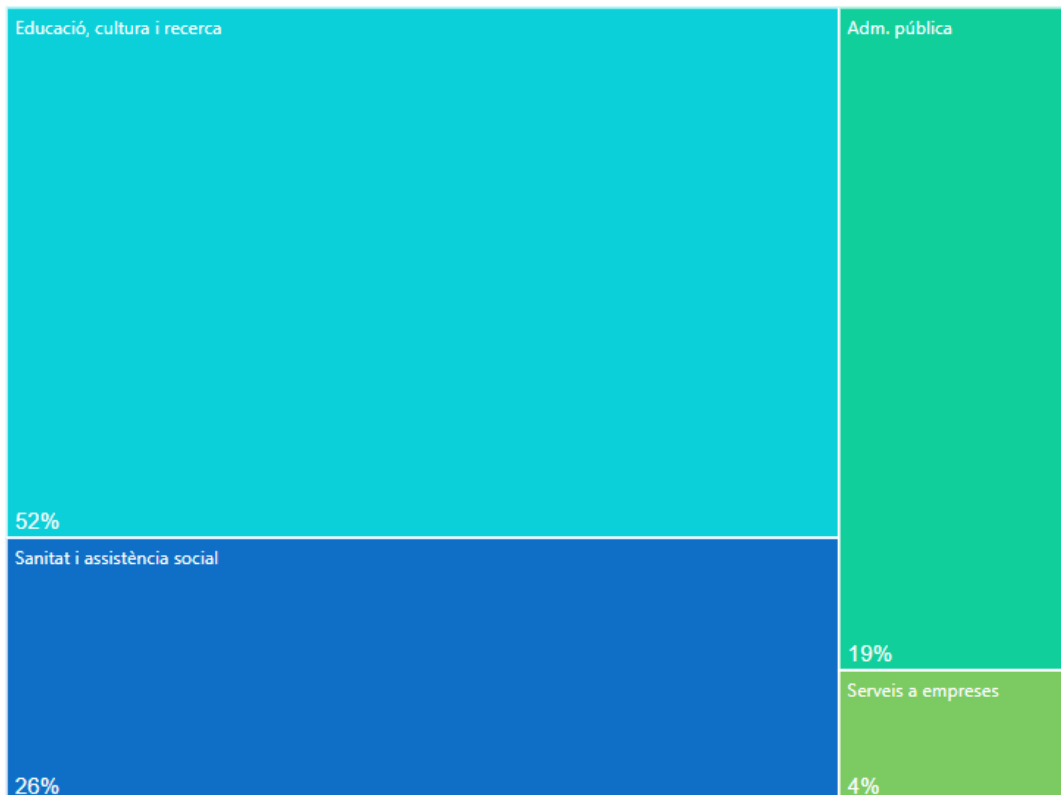
Període

2023

Ensenyaments

Pedagogia


### Branca d'activitat. Centre



### % sector públic

Ensenyament	Centre	SUC
⊕ Pedagogia	44,4%	34,2%
<b>Total</b>	<b>44,4%</b>	<b>34,2%</b>

### Global SUC



## Lloc de treball i jornada

Període

2023

Ensenyaments

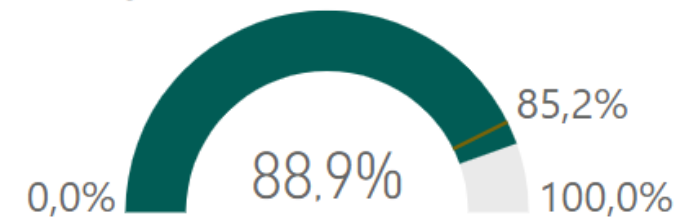
Pedagogia

Treball a l'estat. Centre



● Sí

Temps complet. Centre i global SUC



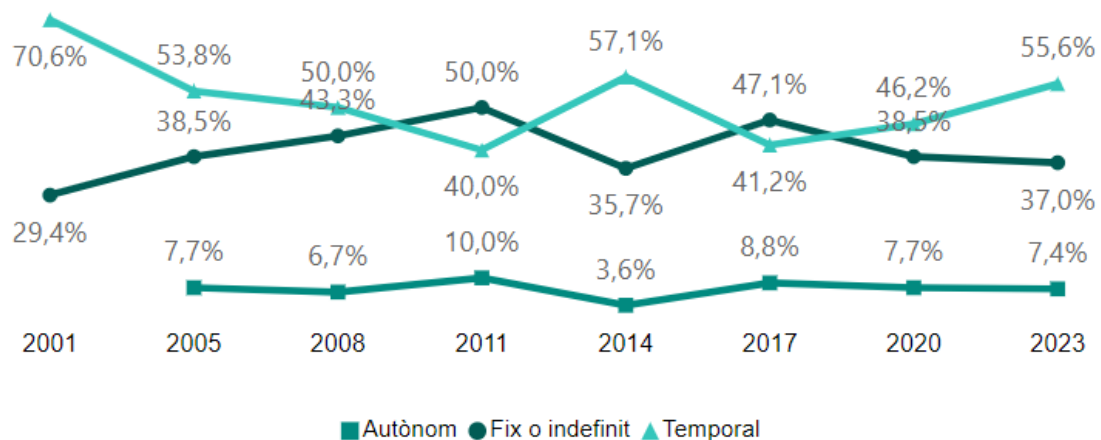
% temps complet

Ensenyament	Centre	SUC
⊕ Pedagogia	88,9%	79,5%
<b>Total</b>	<b>88,9%</b>	<b>79,5%</b>

## Contracte

Període: 2023  
Ensenyaments: Pedagogia

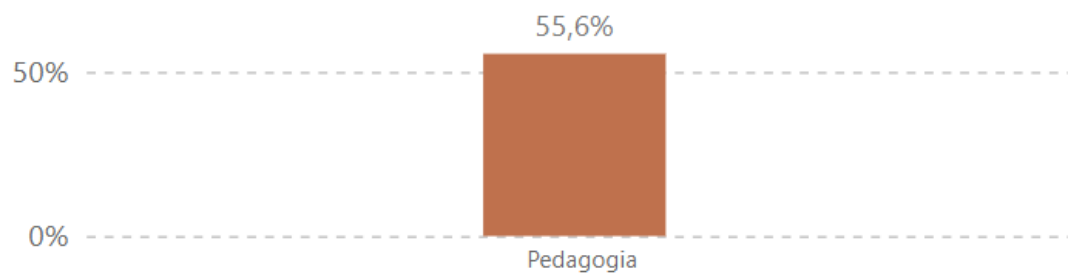
### Tipus de contracte. Centre




### % fixes

Ensenyament	Centre	SUC
⊕ Pedagogia	37,0%	59,5%
<b>Total</b>	<b>37,0%</b>	<b>59,5%</b>

### % temporals



### Global SUC



## Índex de Qualitat Ocupacional (IQO)

Període

2023

Ensenyaments

Pedagogia

IQO

Ensenyament

Centre SUC

⊕ Pedagogia

**Total**

67,6 66,7

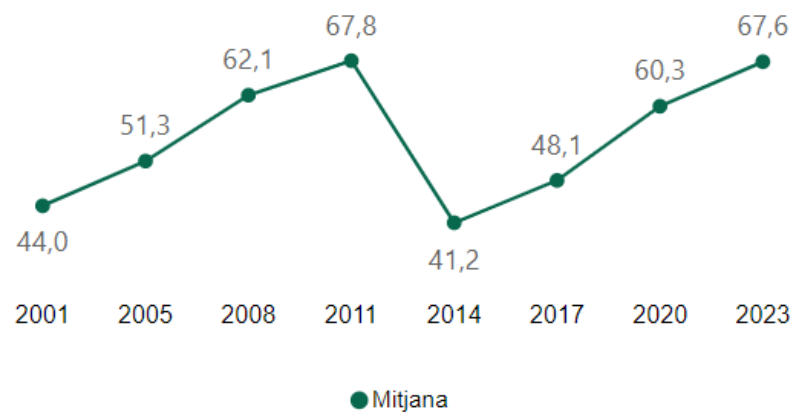
**67,6 66,7**

IQO. SUC

Ciències socials i jurídiques

**66,7**

Evolució IQO. Centre



\* L'IQO és un índex que sintetitza la qualitat laboral i permet comparar de forma clara. És una proposta de Corominas et al (2012). Per a la construcció d'aquest índex es combina tres indicadors laborals (la situació contractual, la remuneració i l'adequació de la formació per a la feina), i un indicador de satisfacció amb la feina que pondera els primers. Aquesta fórmula assigna una puntuació per cada element i el transforma a escala 100.

$$IQO = f[(C + R + A) * S] * 100$$

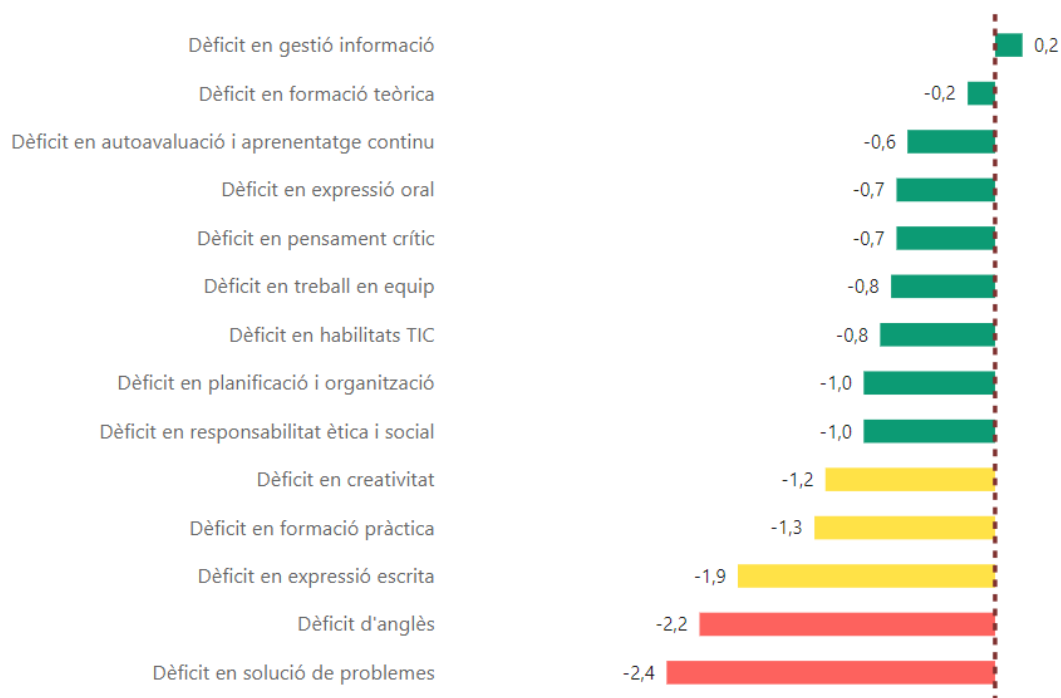
## Satisfacció amb la formació

Valoració del nivell de formació rebut (sobre 10). Centre.

Ensenyament	Anglès	Autoavaluació professional i aprenentatge continu	Creativitat	Expressió escrita	Expressió oral	Formació pràctica	Formació teòrica	Gestió informació	Habilitats TIC	Pensament crític	Planificació i organització	Responsabilitat ètica i social	Solució problemes	Treball en equip
⊕ Pedagogia	2,4	7,7	7,1	7,0	7,7	6,9	7,6	8,1	7,4	7,5	8,1	7,2	6,7	8,2
<b>Total</b>	<b>2,4</b>	<b>7,7</b>	<b>7,1</b>	<b>7,0</b>	<b>7,7</b>	<b>6,9</b>	<b>7,6</b>	<b>8,1</b>	<b>7,4</b>	<b>7,5</b>	<b>8,1</b>	<b>7,2</b>	<b>6,7</b>	<b>8,2</b>

## Dèficit de formació respecte a la feina

Dèficit entre la valoració de la formació rebuda i de la utilitat a la feina\*. Centre



\* Únicament titulats/des realitzant funcions universitàries a la feina.

Sobre 10. No disponible per doctorat.



## Satisfacció (1)

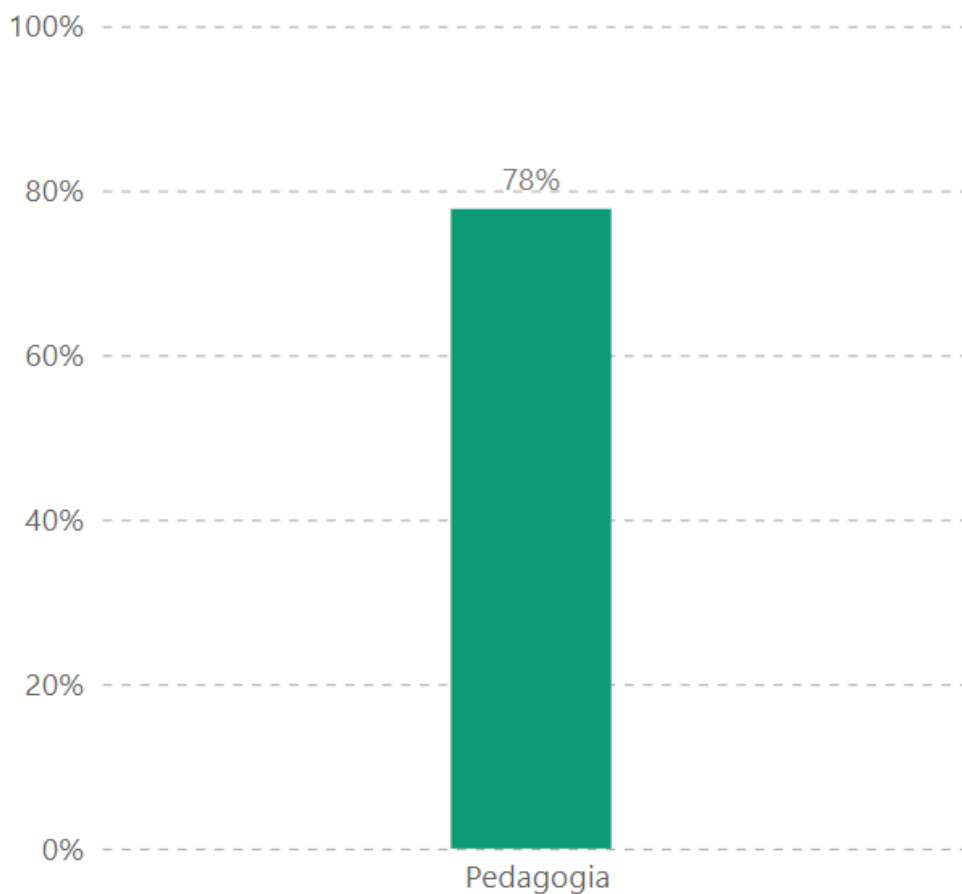
Període

2023

Ensenyaments

Pedagogia

% repetirien la titulació. Centre



Motius entre qui no repetiria titulació (multiresposta), Centre

Ensenyament	1 Sortides laborals	3 Qualitat titulació	5 Altres
⊕ Pedagogia	83,3%	50,0%	33,3%
<b>Total</b>	<b>83,3%</b>	<b>50,0%</b>	<b>33,3%</b>

## Satisfacció (2)

Període

2023

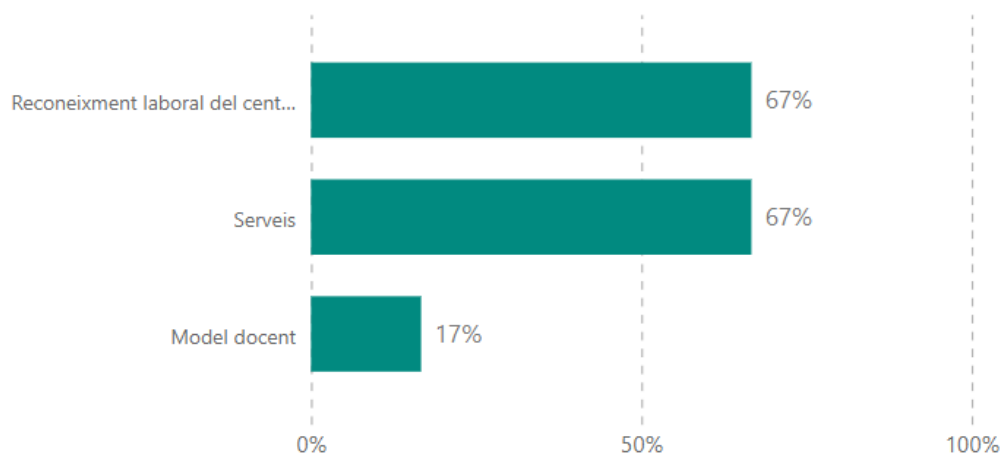
Ensenyaments

Pedagogia

% repetirien el mateix centre. Centre



Motius entre qui no repetiria centre (multiresposta), Centre



Continuació estudis. Centre

