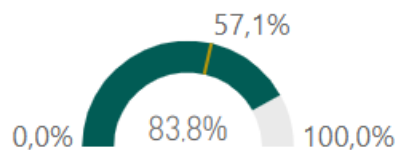


Fitxa tècnica

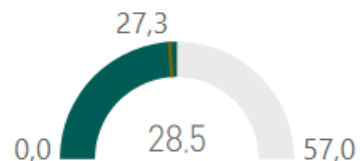
Ensenyaments del centre enquestats per any*

Ensenyament	2011			2014			2017			2020			2023		
	n	% Resp.	% Error	n	% Resp.	% Error	n	% Resp.	% Error	n	% Resp.	% Error	n	% Resp.	% Error
⊕ Psicologia	48	67,6%	8,1%	55	68,8%	7,4%	81	54,0%	7,4%	44	51,8%	10,3%	37	36,6%	12,9%
Total	48	67,6%	8,1%	55	68,8%	7,4%	81	54,0%	7,4%	44	51,8%	10,3%	37	36,6%	12,9%

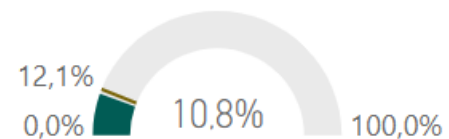
Dones (i comparativa SUC)



Edat mitjana (i comparativa SUC)



Migrants (i comparativa SUC)



* La mostra és la de la Unitat Mostral de referència del centre analitzat.

Període

2023

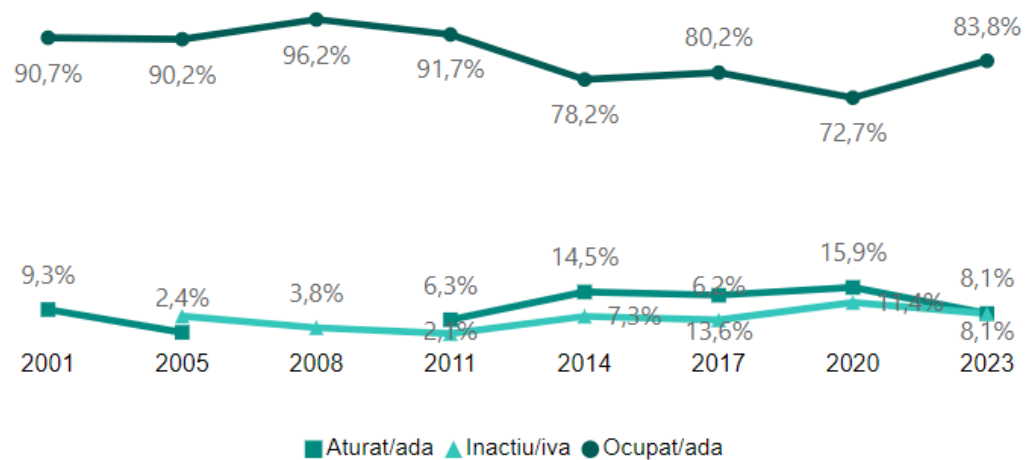
Filtrar ensenyaments mostrats:

Psicologia

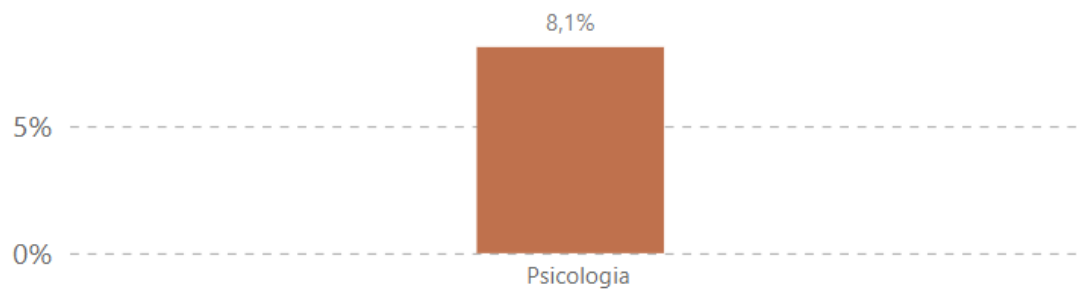
Estatus Laboral

Període: 2023
Ensenyaments: Psicologia

Situació laboral. Centre



% Atur



% Ocupats

Ensenyament	Centre	SUC
Psicologia	83,8%	85,6%
Total	83,8%	85,6%

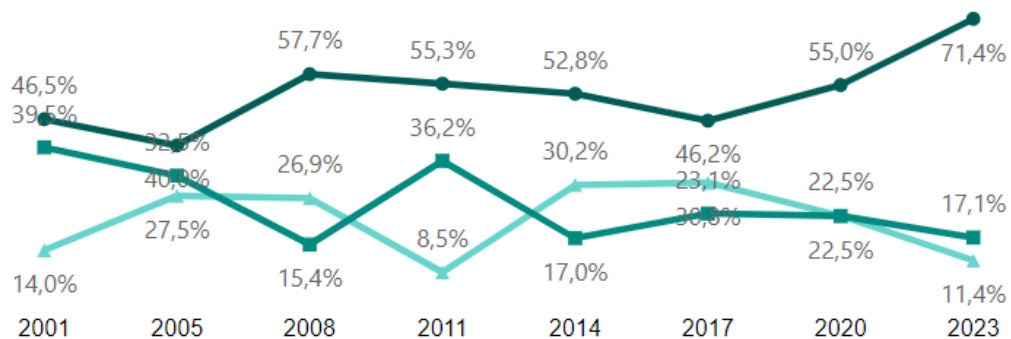
Global SUC



Adequació

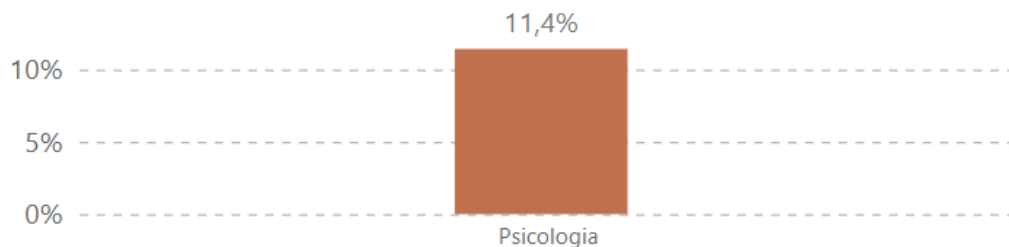
Període: 2023
Ensenyaments: Psicologia

Funcions desenvolupades. Centre



● Funcions específiques de la titulació ▲ Funcions no universitàries ■ Funcions universitàries

% funcions no universitàries



% funcions específiques

Ensenyament	Centre	SUC
Psicologia	71,4%	58,4%
Total	71,4%	58,4%

Global SUC

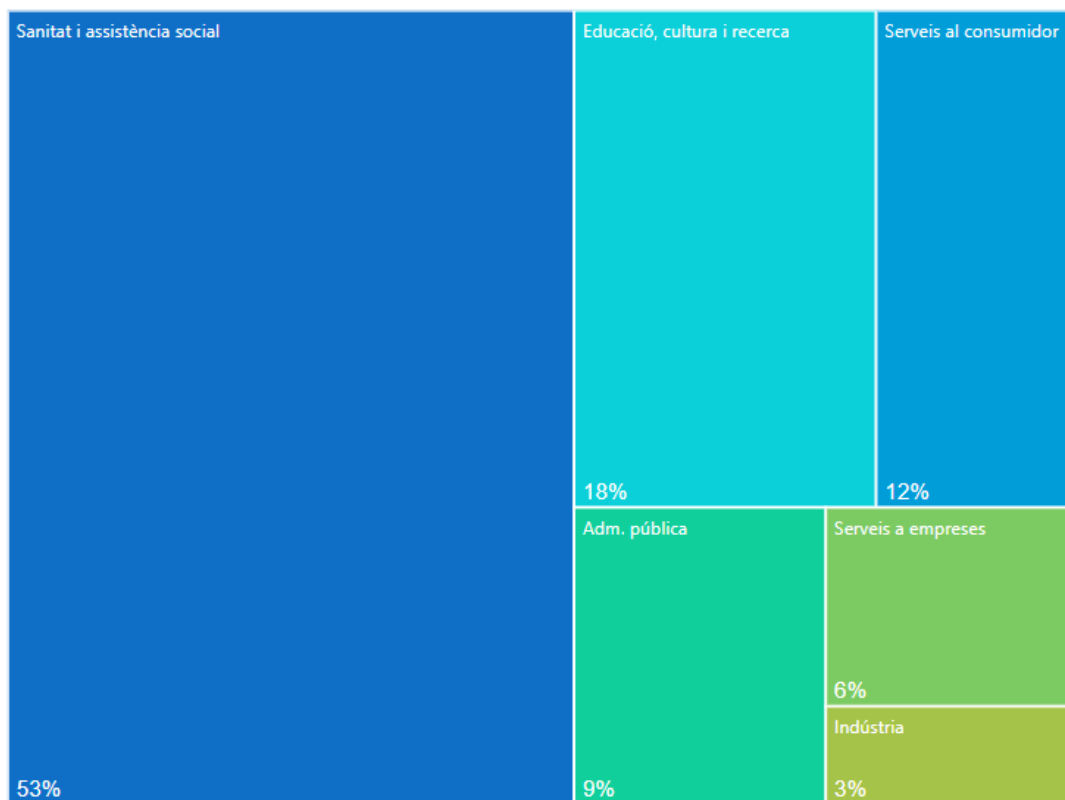


● Funcions específiques de la titulació ● Funcions no universitàries ● Funcions universitàries

Sector i tipus de feina

Període:
 Ensenyaments:


Branca d'activitat. Centre



% sector públic

Ensenyament	Centre	SUC
⊕ Psicologia	11,4%	22,0%
Total	11,4%	22,0%

Global SUC





Lloc de treball i jornada

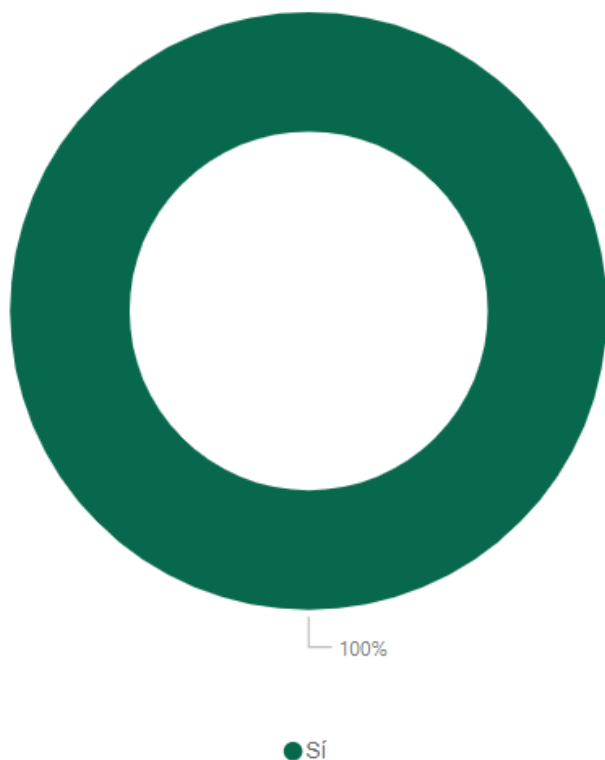
Període

2023

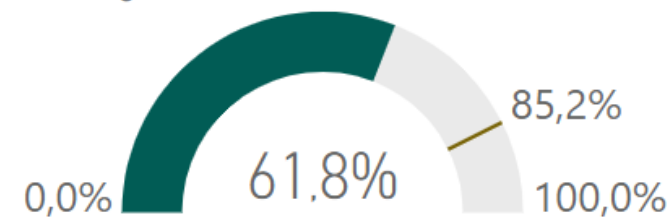
Ensenyaments

Psicologia

Treball a l'estat. Centre



Temps complet. Centre i global SUC



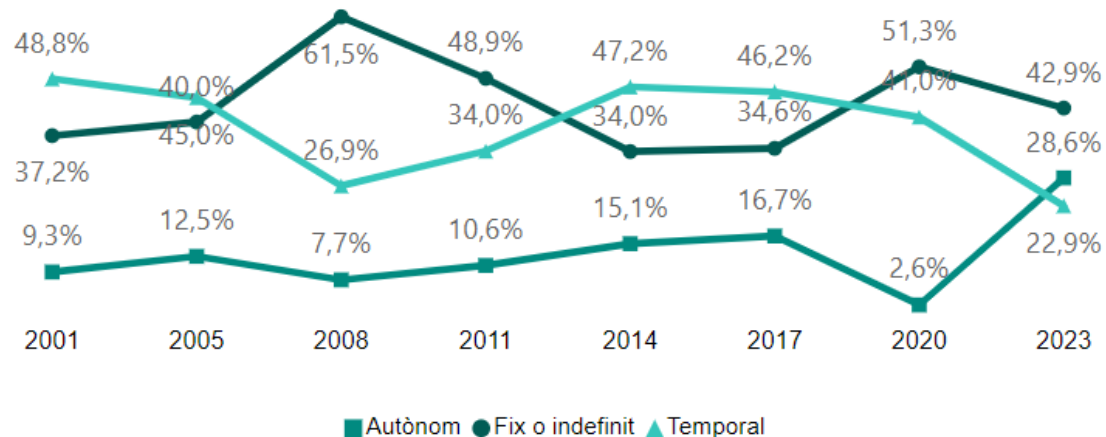
% temps complet

	Ensenyament	Centre	SUC
⊕ Psicologia		61,8%	70,0%
Total		61,8%	70,0%

Contracte

Període: 2023
Ensenyaments: Psicologia

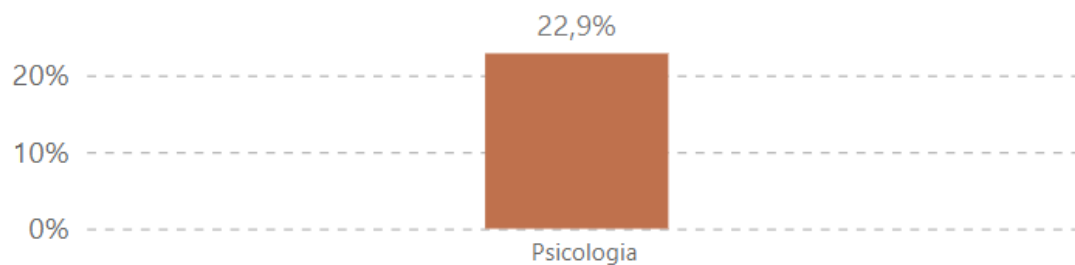
Tipus de contracte. Centre



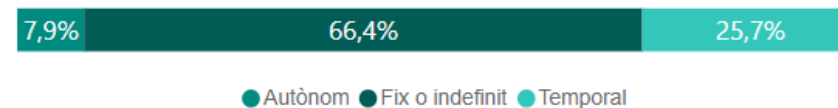
% fixes

Ensenyament	Centre	SUC
⊕ Psicologia	42,9%	55,2%
Total	42,9%	55,2%

% temporals



Global SUC



Índex de Qualitat Ocupacional (IQO)

Període

2023

Ensenyaments

Psicologia

IQO

Ensenyament

Centre SUC

⊕ Psicologia

Total

65,1 68,2

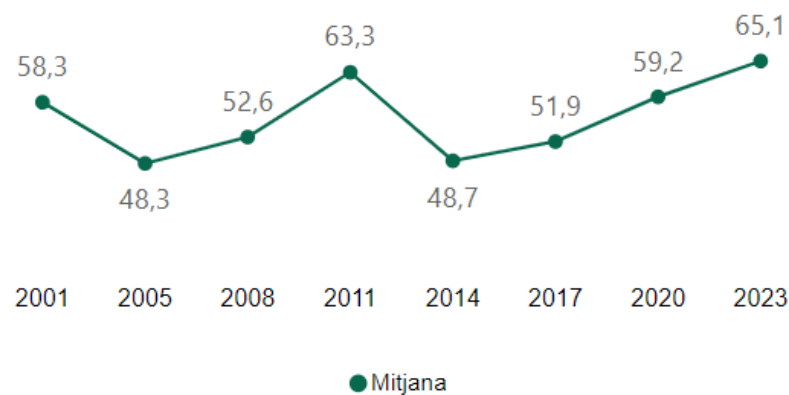
65,1 68,2

IQO. SUC

Salut

68,2

Evolució IQO. Centre



*

L'IQO és un índex que sintetitza la qualitat laboral i permet comparar de forma clara. És una proposta de Corominas et al (2012).

Per a la construcció d'aquest índex es combina tres indicadors laborals (la situació contractual, la remuneració i l'adequació de la formació per a la feina), i un indicador de satisfacció amb la feina que pondera els primers. Aquesta fórmula assigna una puntuació per cada element i el transforma a escala 100.

$$IQO = f[(C + R + A) * S] * 100$$

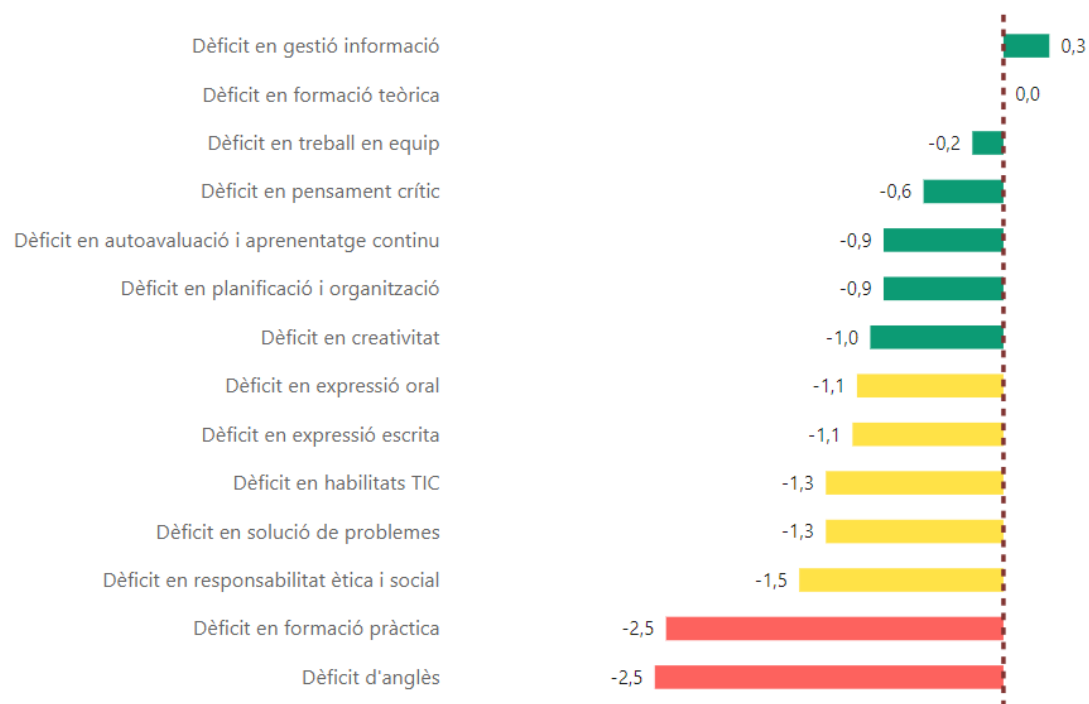
Satisfacció amb la formació

Valoració del nivell de formació rebut (sobre 10). Centre.

Ensenyament	Anglès	Autoavaluació professional i aprenentatge continu	Creativitat	Expressió escrita	Expressió oral	Formació pràctica	Formació teòrica	Gestió informació	Habilitats TIC	Pensament crític	Planificació i organització	Responsabilitat ètica i social	Solució problemes	Treball en equip
⊕ Psicologia	2,0	6,9	5,3	6,5	6,5	5,0	7,1	6,6	5,5	6,4	6,5	6,8	6,1	7,2
Total	2,0	6,9	5,3	6,5	6,5	5,0	7,1	6,6	5,5	6,4	6,5	6,8	6,1	7,2

Dèficit de formació respecte a la feina

Dèficit entre la valoració de la formació rebuda i de la utilitat a la feina*. Centre



* Únicament titulats/des realitzant funcions universitàries a la feina.
Sobre 10. No disponible per doctorat.

Satisfacció (1)

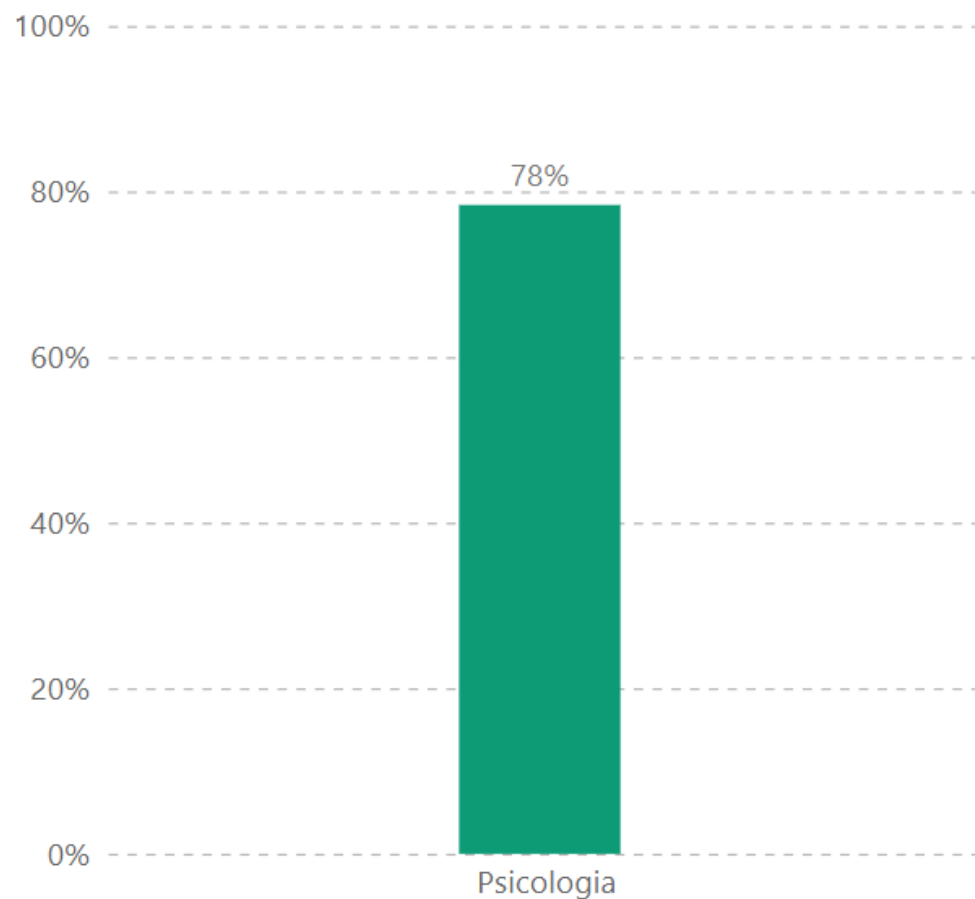
Període

2023

Ensenyaments

Psicologia

% repetirien la titulació. Centre



Motius entre qui no repetiria titulació (multiresposta), Centre

Ensenyament	1 Sortides laborals	3 Qualitat titulació	4 Interessos diferents	5 Altres
⊕ Psicologia	50,0%	37,5%	37,5%	50,0%
Total	50,0%	37,5%	37,5%	50,0%

Satisfacció (2)

Període

2023

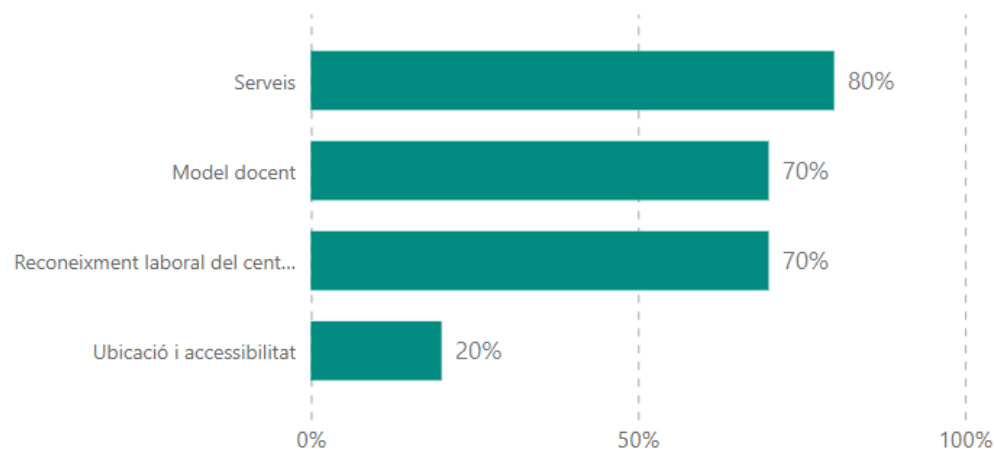
Ensenyaments

Psicologia

% repetirien el mateix centre. Centre



Motius entre qui no repetiria centre (multiresposta), Centre



Continuació estudis. Centre

